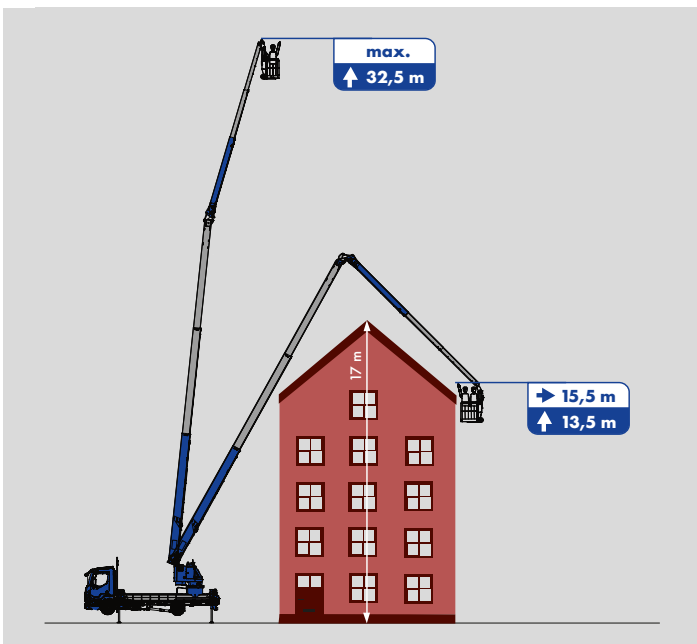




Klaas

Lütz75

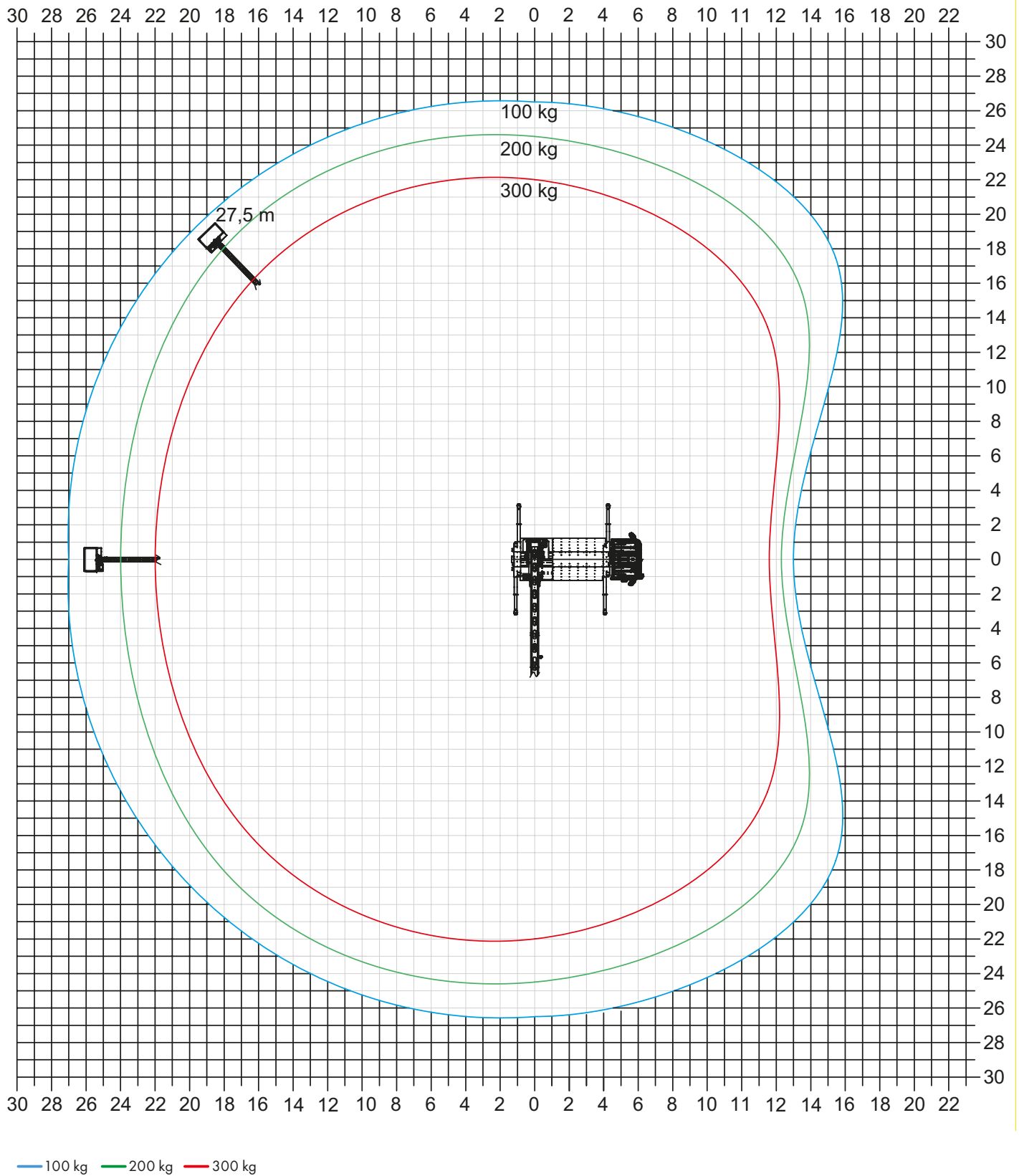


► 32,5 m Arbeitshöhe

► 27,8 m Reichweite mit 100 kg

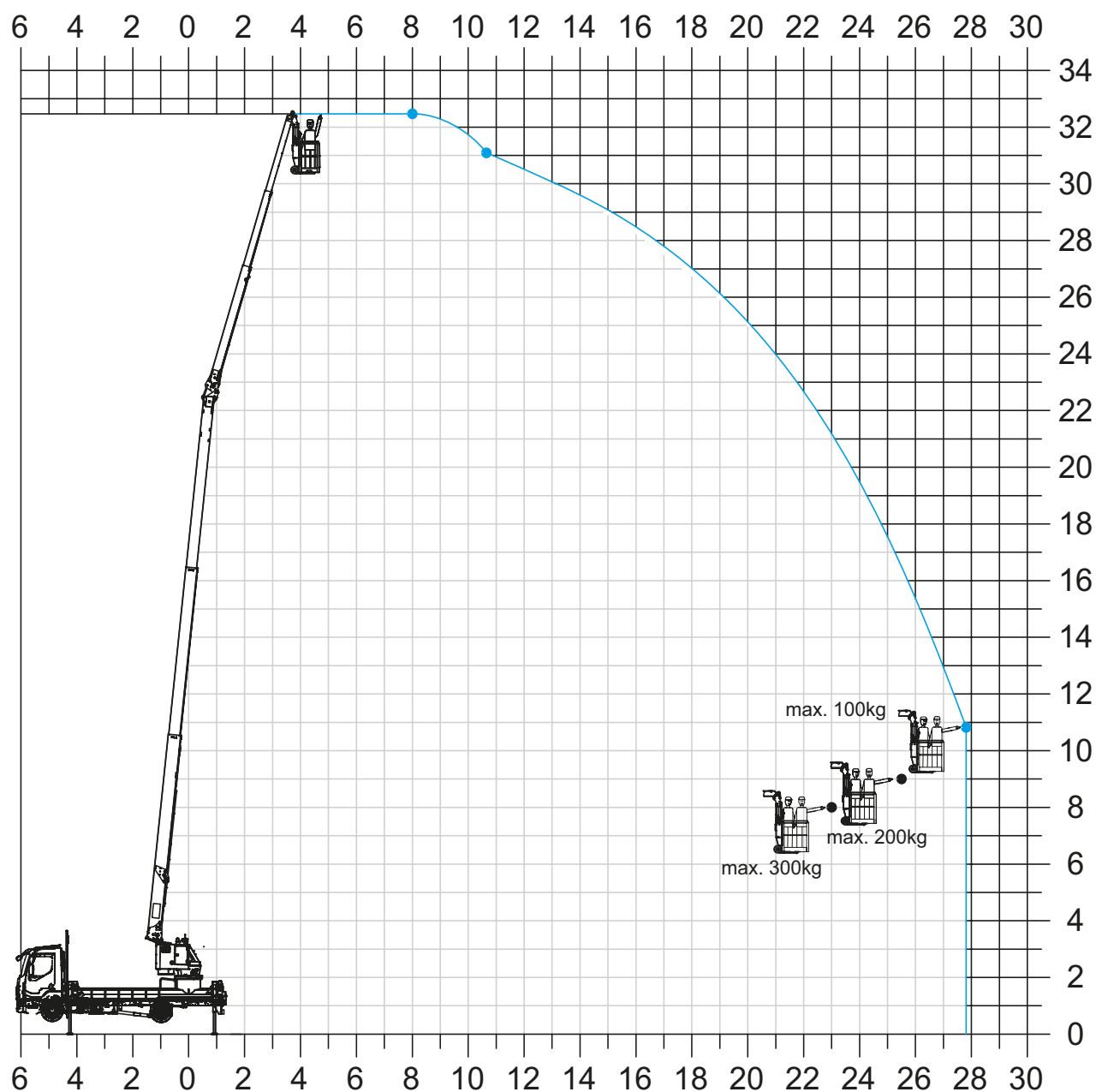
► 2-fach hydraulisch teleskopierbare Klappspitze

Arbeitsdiagramm



Die Ausladungswerte variieren je nach Trägerfahrzeug.

Arbeitsdiagramm - Reichweite zur Diagonalen



max. Reichweite zur Seite

Last	Reichweite
100 kg	26,50 m
200 kg	24,50 m
300 kg	22,00 m

max. Reichweite nach hinten

Last	Reichweite
100 kg	27,00 m
200 kg	24,00 m
300 kg	22,00 m

max. Reichweite zur Diagonalen

Last	Reichweite	Höhe
100 kg	27,80 m	10,80 m
200 kg	25,50 m	9,00 m
300 kg	23,00 m	8,00 m
max. Arbeitshöhe		32,50 m






Klaas




Lutz75

Technische Daten

Arbeitskorb	
max. Korbtraglast	300 kg
Drehwinkel Arbeitskorb	+/- 225°
Größe Arbeitskorb	1,65 x 0,85 m

Hauptmast	
 Arbeitshöhe	32,5 m
 Reichweite nach hinten (100 kg)	27,00 m
 Reichweite zur Seite (100 kg)	26,50 m
Schwenkbereich	endlos drehbar

Klappspitze	
Klappspitze	4,97 m
Auszug 1+2 (hydraulisch)	4,97 - 11,77 m

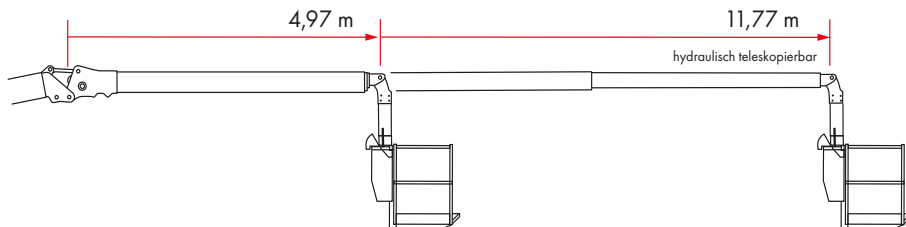
H-Abstützung	
 Abstützung (max.) L x B	5,17 x 6,23 m
 Abstützbreite (min.)	2,71 m
 Abstützbreite 1-seitige Abst.	4,47 m

Antriebskonzepte	
E	akkubetriebener Elektromotor

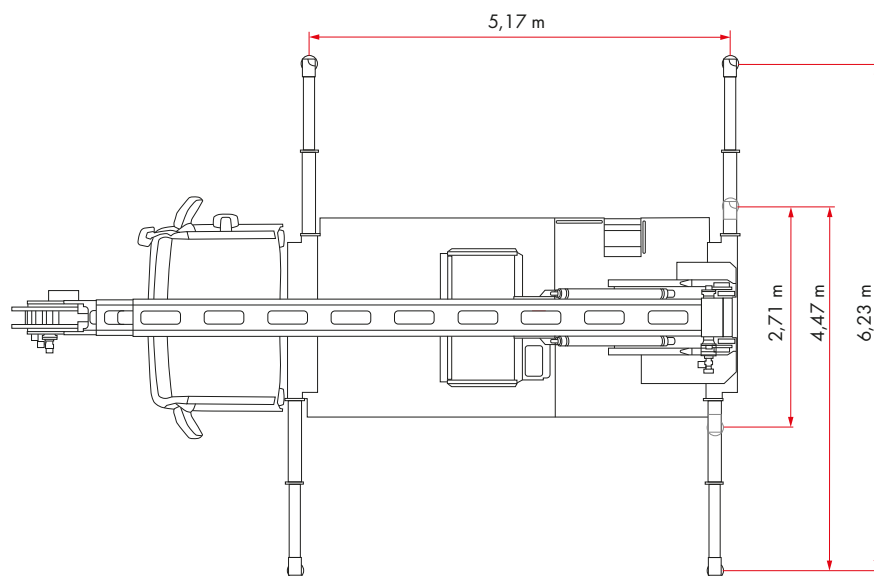
Fahrzeug	
LKW* Gesamtgewicht (min.)	≥ 7,5 t

*abhängig vom jeweiligen LKW-Typ

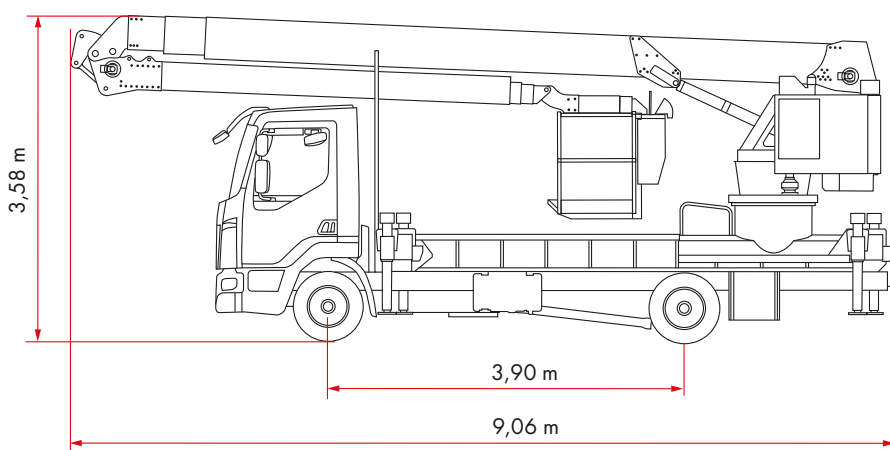
Klappspitze



Abstützung



Fahrzeug (DAF XB 190)



Vorbehaltlich technischer Änderungen. Alle Maße sind ca.-Angaben und abhängig vom jeweiligen Trägerfahrzeug.

Änderungen der Funktionen und Leistungen bleiben vorbehalten. Die Angaben spiegeln die Geräteleistungen zum Zeitpunkt der Drucklegung wider.

02/2026



Lutz75

klaas.com



Beratung & Vertrieb

- Vertriebsregionen
- Ansprechpartner



klaas.ascheberg

klaas_alukranbau

KlaasAscheberg



Klaas Service- & Vertriebs GmbH

Haselburger Damm 25 · D-59387 Ascheberg

Telefon +49 (0) 25 93 - 95 92-0

E-Mail: info@klaas.com

klaas24.com